

TECHO — BLOC

EN INVENTAIRE

SUR COMMANDE*

LISSE **HD²**

GRANITEX **HD²** — MEULÉ **HD²**

LISSE **HD²** — GRANITEX **HD²** — MEULÉ **HD²**

Série 300

300 × 100 × 100
300 × 150 × 100
300 × 300 × 100
Triangle

Série 300

300 × 100 × 100
300 × 150 × 100
300 × 300 × 100
Triangle

Série 150

150 × 150 × 100

Série 200

200 × 200 × 100
200 × 400 × 100

Série 600

600 × 600 × 60
600 × 600 × 100

Série 600

600 × 600 × 60
600 × 600 × 100

Série 450

450 × 100 × 100
450 × 150 × 100
450 × 300 × 100

Série 900

900 × 300 × 100
900 × 600 × 60
900 × 600 × 100
900 × 900 × 100

Série 900



900 × 300 × 100
900 × 600 × 100
900 × 900 × 100

Série 600

600 × 100 × 100
600 × 200 × 100
600 × 300 × 100

*Pour les commandes de moins de 500 pi², des frais d'installation peuvent s'appliquer. Veuillez contacter votre représentant commercial local pour obtenir des prix et un soutien pour votre projet.

*Pour les commandes de moins de 2000 pi², des frais d'installation peuvent s'appliquer. Veuillez contacter votre représentant commercial local pour obtenir des prix et un soutien pour votre projet.



Sur commande
uniquement →

Tous les produits dans ces couleurs sont disponibles uniquement sur commande, dans toutes les finitions.

Série 150 tout format
Série 200 tout format
Série 300 tout format
Série 450 tout format
Série 600 tout format
Série 900 tout format

*Pour les commandes de moins de 2000 pi², des frais d'installation peuvent s'appliquer. Veuillez contacter votre représentant commercial local pour obtenir des prix et un soutien pour votre projet.

LISSE **HD²**

LISSE **HD²** — GRANITEX **HD²** — MEULÉ **HD²**

Séries 600

600 × 600 × 60
600 × 600 × 100

Série 150 tout format
Série 200 tout format
Série 300 tout format
Série 450 tout format

Séries 600


600 × 100 × 100
600 × 200 × 100
600 × 300 × 100

Séries 900

900 × 300 × 100
900 × 600 × 60
900 × 600 × 100
900 × 900 × 100

*Pour les commandes de moins de 2000 pi², des frais d'installation peuvent s'appliquer. Veuillez contacter votre représentant commercial local pour obtenir des prix et un soutien pour votre projet.

*Granite Argenté est disponible seulement en Lisse HD².



Collection Dry Cast
couleurs personnalisées
Disponible sur demande

Sur commande
uniquement →


Tous les produits dans ces couleurs sont disponibles uniquement sur commande, dans toutes les finitions.

Série 150 tout format
Série 200 tout format
Série 300 tout format
Série 450 tout format
Série 600 tout format
Série 900 tout format

*Pour les commandes de moins de 4000 pi², des frais d'installation peuvent s'appliquer. Veuillez contacter votre représentant commercial local pour obtenir des prix et un soutien pour votre projet.

TECHO—BLOC


INDUSTRIA FLORA



STUDI

COULEURS*

*Si vous souhaitez utiliser une autre couleur, veuillez contacter votre Représentant des ventes commerciales pour la tarification et le support du projet. Une taille de projet minimale de 5 000 pi² et une taille de commande minimale de 500 pi² par motif de conception est requise pour bénéficier de ce service. Un dépôt est requis.



Aussi disponible en Brun Chocolat, Gris Champlain, Beige Carbonifère, Caffè Crema, Silver Granite et Merlot.