
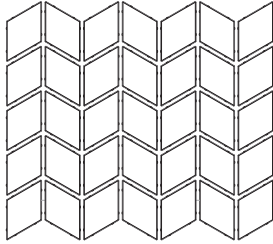




DIAMANT


DESCRIPTION: Pavé TEXTURE: Lisse HD² ou Granitex HD²

Dessus de palette



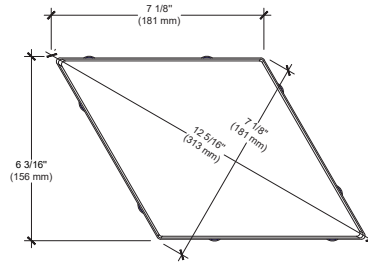
Granitex HD² Brun Châtaigne
 Granitex HD² Beige Crème
 Granitex HD² Nickel Grisé
 Granitex HD² Gris Calcaire
 Granitex HD² Noir Onyx

Spécifications par palette




245 unités / palette

	Impérial	Métrique
Dimension produit (L x L x H)	6 3/16 x 7 1/8 x 3 15/16	156 x 181 x 100
Diagonal	12 5/16	313
Cubage	74,47 pi²	6,92 m²
Poids approximatif	3 469 lb	1 573 kg
Nombre de rangs	7	
Couverture par rang	10,64 pi²	0,99 m²
Couv. linéaire par rang	Prof. 20,74 pi lin. Longueur 17,79 pi lin.	6,32 m lin. 5,42 m lin.




Options de motifs de pose


01 | Diamant



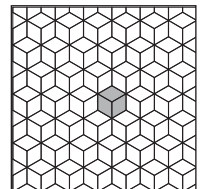
02 | À chevrons



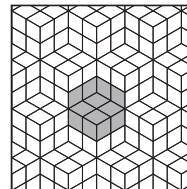
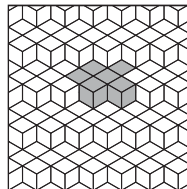
03 | À chevrons



04 | Cubique



05 | Cubique diamant 07 | Géométrique



Les motifs de pose sont présentés à titre d'exemple seulement. Il est de la responsabilité de l'utilisateur de vérifier la quantité des matériaux nécessaire.

NOTES

Voir page 6 pour la description des icônes.

Voir page 27 pour plus d'informations sur les applications.

Voir pages 62 à 64 pour plus d'informations techniques.

En raison de sa géométrie unique, ce produit peut nécessiter une attention particulière pour assurer un alignement précis lors de l'installation. Une mise en place soignée permet d'obtenir un fini propre et uniforme.

Granitex HD² est sur commande, minimum de 500 pi². Dépôt requis.

Veillez noter que, pour les zones de circulation piétonne sans chaussures (par exemple autour d'une piscine), les unités de pavage de couleur foncée peuvent devenir très chaudes sous l'effet du soleil.