






INDUSTRIA Série 150

DESCRIPTION: Pavé TEXTURE: Lisse HD² ou Granitex HD²



150 × 150		Impérial	Métrique
 294 unités / palette	Spécifications par palette		
	Dimension produit (L × L × H)	5 7/8 × 5 7/8 × 3 15/16	150 × 150 × 100
	Cubage	71,20 pi ²	6,62 m ²
	Poids approximatif	3 357 lb	1 523 kg
	Nombre de rangs	7	
	Couverture par rang	10,17 pi ²	0,95 m ²
	Couv. linéaire par rang	20,67 pi lin.	6,30 m lin.

Dessus de palette - 150 × 150




Options de motifs de pose

01 | Linéaire

02 | Linéaire

24 | Modulaire



Les motifs de pose sont présentés à titre d'exemple seulement. Il est de la responsabilité de l'utilisateur de vérifier la quantité des matériaux nécessaire.

NOTES

Voir page 6 pour la description des icônes.

Voir page 27 pour plus d'informations sur les applications.

Voir pages 62 à 64 pour plus d'informations techniques.

Veillez noter que, pour les zones de circulation piétonne sans chaussures (par exemple autour d'une piscine), les unités de pavage de couleur foncée peuvent devenir très chaudes sous l'effet du soleil.





Voir la page 22 pour la liste des produits Industria disponibles en inventaire ou sur commande.




INDUSTRIA Série 200

DESCRIPTION: Pavé TEXTURE: Lisse HD² ou Granitex HD²



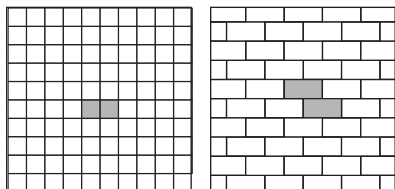
200 x 200			
Spécifications par palette		Impérial	Métrique
 140 unités / palette	Dimension produit (L x L x H)	7 7/8 x 7 7/8 x 3 15/16	200 x 200 x 100
	Cubage	60,28 pi ²	5,60 m ²
	Poids approximatif	2 863 lb	1 299 kg
	Nombre de rangs	7	
	Couverture par rang	8,61 pi ²	0,80 m ²
	Couv. linéaire par rang	13,12 pi lin.	4 m lin.

200 x 400			
Spécifications par palette		Impérial	Métrique
 70 unités / palette	Dimension produit (L x L x H)	7 7/8 x 15 3/4 x 3 15/16	200 x 400 x 100
	Cubage	60,28 pi ²	5,60 m ²
	Poids approximatif	2 862 lb	1 298 kg
	Nombre de rangs	7	
	Couverture par rang	8,61 pi ²	0,80 m ²
	Couv. linéaire par rang	Prof. 6,56 pi lin. Longueur 13,12 pi lin.	2 m lin. 4 m lin.

Options de motifs de pose

03 | Linéaire

04 | Linéaire



Les motifs de pose sont présentés à titre d'exemple seulement. Il est de la responsabilité de l'utilisateur de vérifier la quantité des matériaux nécessaire.

NOTES


Voir page 6 pour la description des icônes.

Voir page 27 pour plus d'informations sur les applications.



Voir pages 62 à 64 pour plus d'informations techniques.

Veillez noter que, pour les zones de circulation piétonne sans chaussures (par exemple autour d'une piscine), les unités de pavage de couleur foncée peuvent devenir très chaudes sous l'effet du soleil.

Dessus de palette - 200 x 200



Dessus de palette - 200 x 400



Voir la page 22 pour la liste des produits Industria disponibles en inventaire ou sur commande.




INDUSTRIA Série 300

DESCRIPTION: Pavé TEXTURE: Lisse HD² ou Granitex HD²




300x100
300x150


300 x 100

Spécifications par palette		Impérial	Métrique
	Dimension produit (L x L x H)	11 15/16 x 3 15/16 x 3 15/16	300 x 100 x 100
	Cubage	74,59 pi ²	6,93 m ²
	Poids approximatif	3 412 lb	1 548 kg
	Nombre de rangs	7	
	Couverture par rang	10,66 pi ²	0,99 m ²
	Couv. linéaire par rang	Prof. 32,48 pi lin. Longueur 10,83 pi lin.	9,90 m lin. 3,30 m lin.
	231 unités / palette		

300 x 150

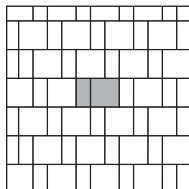
Spécifications par palette		Impérial	Métrique
	Dimension produit (L x L x H)	11 15/16 x 5 7/8 x 3 15/16	300 x 150 x 100
	Cubage	71,20 pi ²	6,62 m ²
	Poids approximatif	3 288 lb	1 491 kg
	Nombre de rangs	7	
	Couverture par rang	10,17 pi ²	0,95 m ²
	Couv. linéaire par rang	Prof. 20,67 pi lin. Longueur 10,33 pi lin.	6,30 m lin. 3,15 m lin.
	147 unités / palette		

300 x 300

Spécifications par palette		Impérial	Métrique
	Dimension produit (L x L x H)	11 15/16 x 11 15/16 x 3 15/16	300 x 300 x 100
	Cubage	81,38 pi ²	7,56 m ²
	Poids approximatif	3 725 lb	1 690 kg
	Nombre de rangs	7	
	Couverture par rang	11,63 pi ²	1,08 m ²
	Couv. linéaire par rang	11,81 pi lin.	3,60 m lin.
	84 unités / palette		

Options de motifs de pose

07 | Linéaire



Les motifs de pose sont présentés à titre d'exemple seulement. Il est de la responsabilité de l'utilisateur de vérifier la quantité des matériaux nécessaire.

NOTES

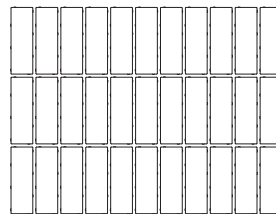
Voir page 6 pour la description des icônes.

Voir page 27 pour plus d'informations sur les applications.

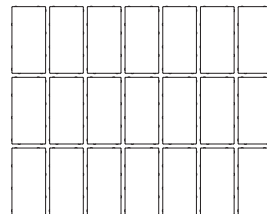
Voir pages 62 à 64 pour plus d'informations techniques.

Veuillez noter que, pour les zones de circulation piétonne sans chaussures (par exemple autour d'une piscine), les unités de pavage de couleur foncée peuvent devenir très chaudes sous l'effet du soleil.


Dessus de palette - 300 x 100



Dessus de palette - 300 x 150




Dessus de palette - 300 x 300



Nickel Grisé Lisse HD ² Granitex HD ²	Beige Crème Lisse HD ² Granitex HD ²	Caffé Crema Lisse HD ² Granitex HD ²	Brun Châtaigne Lisse HD ² Granitex HD ²	Granite Argenté Lisse HD ²	
Blanc Pur Lisse HD ² Granitex HD ²	Charbon Lisse HD ² Granitex HD ²	Gris Lisse HD ² Granitex HD ²	Gris Calcaire Lisse HD ² Granitex HD ²		
Sel et Poivre Lisse HD ² Granitex HD ²	Noir Onyx Lisse HD ² Granitex HD ²				


Voir la page 22 pour la liste des produits Industria disponibles en inventaire ou sur commande.



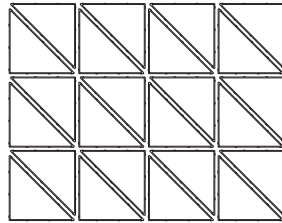
INDUSTRIA Série 300

DESCRIPTION : Pavé Texture: Lisse HD^{2*} ou Granitex HD²

Dessus de palette - Tactile



Dessus de palette - Triangle



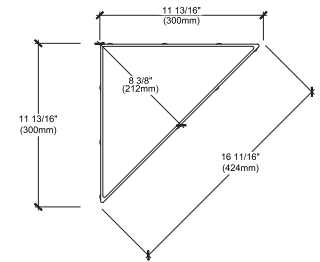
TACTILE*	TRIANGLE	
		Lisse HD ² Brun Châtaigne
		Lisse HD ² Granitex HD ² Brun Caffé Crema
		Lisse HD ² Granitex HD ² Beige Crème
		Lisse HD ² Granitex HD ² Blanc Pur
		Lisse HD ² Sel et Poivre
		Lisse HD ² Granitex HD ² Nickel Grisé
		Lisse HD ² Granite Argenté
		Lisse HD ² Gris Calcaire
		Lisse HD ² Granitex HD ² Gris
		Lisse HD ² Granitex HD ² Noir Onyx

TACTILE

Spécifications par palette	Impérial	Métrique
Dimension produit (L x L x H)	11 13/16" x 11 13/16" x 3 15/16"	300 x 300 x 100
Cubage	81,38 pi ²	7,56 m ²
Poids approximatif	3 725 lb	1 690 kg
Nombre de rangs	7	
Couverture par rang	11,63 pi ²	1,08 m ²
Couv. linéaire par rang	11,81 pi lin.	3,60 m lin.

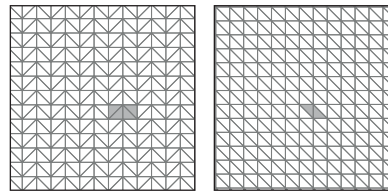
TRIANGLE

Spécifications par palette	Impérial	Métrique
Dimension produit (L x L x H)	11 13/16" x 11 13/16" x 3 15/16"	300 x 300 x 100
Cubage	81,38 pi ²	7,56 m ²
Poids approximatif	3 743 lb	1 698 kg
Nombre de rangs	7	
Couverture par rang	11,63 pi ²	1,08 m ²
Couv. linéaire par rang	11,81 pi lin.	3,60 m lin.



Options de motifs de pose

01 | Linéaire 03 | Linéaire



Les motifs de pose sont présentés à titre d'exemple seulement. Il est de la responsabilité de l'utilisateur de vérifier la quantité des matériaux nécessaire.

NOTES

Voir page 6 pour la description des icônes.

Voir page 27 pour plus d'informations sur les applications.

Voir pages 62 à 64 pour plus d'informations techniques.

Triangle : En raison de sa géométrie unique, ce produit peut nécessiter une attention particulière pour assurer un alignement précis lors de l'installation. Une mise en place soignée permet d'obtenir un fini propre et uniforme.

*Industria Tactile seulement disponible en Lisse HD².

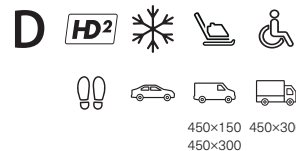
Veillez noter que, pour les zones de circulation piétonne sans chaussures (par exemple autour d'une piscine), les unités de pavage de couleur foncée peuvent devenir très chaudes sous l'effet du soleil.

Voir la page 22 pour la liste des produits Industria disponibles en inventaire ou sur commande.



INDUSTRIA Série 450


DESCRIPTION: Pavé TEXTURE: Lisse HD² ou Granitex HD²



450x150 450x300
450x300

450 × 100


Spécifications par palette

	Impérial	Métrique
 Dimension produit (L × L × H)	17 ¹¹ / ₁₆ × 3 ¹⁵ / ₁₆ × 3 ¹⁵ / ₁₆	450 × 100 × 100
Cubage	74,59 pi ²	6,93 m ²
Poids approximatif	3 516 lb	1 595 kg
Nombre de rangs	7	
Couverture par rang	10,66 pi ²	0,99 m ²
Couv. linéaire par rang	Prof. 32,48 pi lin. Longueur 7,22 pi lin.	9,90 m lin. 2,20 m lin.

154 unités / palette

450 × 150


Spécifications par palette

	Impérial	Métrique
 Dimension produit (L × L × H)	17 ¹¹ / ₁₆ × 5 ⁷ / ₈ × 3 ¹⁵ / ₁₆	450 × 150 × 100
Cubage	71,20 pi ²	6,62 m ²
Poids approximatif	3 357 lb	1 523 kg
Nombre de rangs	7	
Couverture par rang	10,17 pi ²	0,95 m ²
Couv. linéaire par rang	Prof. 20,67 pi lin. Longueur 6,89 pi lin.	6,30 m lin. 2,10 m lin.

98 unités / palette

450 × 300

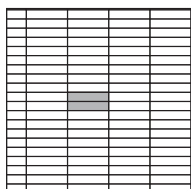
Spécifications par palette

	Impérial	Métrique
 Dimension produit (L × L × H)	17 ¹¹ / ₁₆ × 11 ¹ / ₁₆ × 3 ¹⁵ / ₁₆	450 × 300 × 100
Cubage	61,03 pi ²	5,67 m ²
Poids approximatif	2 883 lb	1 308 kg
Nombre de rangs	7	
Couverture par rang	8,72 pi ²	0,81 m ²
Couv. linéaire par rang	Prof. 8,86 pi lin. Longueur 5,91 pi lin.	2,70 m lin. 1,80 m lin.

42 unités / palette

Options de motifs de pose

11 | Linéaire



Les motifs de pose sont présentés à titre d'exemple seulement. Il est de la responsabilité de l'utilisateur de vérifier la quantité des matériaux nécessaire.

NOTES

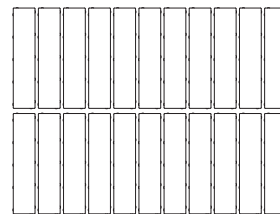
Voir page 6 pour la description des icônes.

Voir page 27 pour plus d'informations sur les applications.

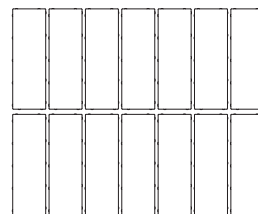
Voir pages 62 à 64 pour plus d'informations techniques.

Veillez noter que, pour les zones de circulation piétonne sans chaussures (par exemple autour d'une piscine), les unités de pavage de couleur foncée peuvent devenir très chaudes sous l'effet du soleil.


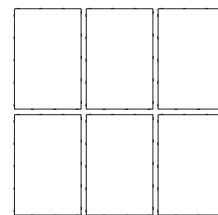
Dessus de palette - 450 × 100



Dessus de palette - 450 × 150



Dessus de palette - 450 × 300



Voir la page 22 pour la liste des produits Industria disponibles en inventaire ou sur commande.

INDUSTRIA Série 600


DESCRIPTION: Pavé TEXTURE: Lisse HD² ou Granitex HD²



600×200 600×200
600×300 600×300


600 × 100

Spécifications par palette

	Impérial	Métrique
 Dimension produit (L × L × H)	23 5/8 × 3 15/16 × 3 15/16	600 × 100 × 100
Cubage	45,21 pi ²	4,20 m ²
Poids approximatif	2 112 lb	958 kg
Nombre de rangs	7	
Couverture par rang	6,46 pi ²	0,60 m ²
Couv. linéaire par rang	Prof. 19,69 pi lin. Longueur 3,28 pi lin.	6 m lin. 1 m lin.


600 × 200

Spécifications par palette

	Impérial	Métrique
 Dimension produit (L × L × H)	23 5/8 × 7 7/8 × 3 15/16	600 × 200 × 100
Cubage	45,21 pi ²	4,20 m ²
Poids approximatif	2 146 lb	973 kg
Nombre de rangs	7	
Couverture par rang	6,46 pi ²	0,60 m ²
Couv. linéaire par rang	Prof. 9,84 pi lin. Longueur 3,28 pi lin.	3 m lin. 1 m lin.

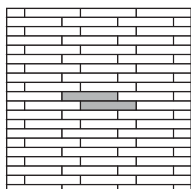
600 × 300

Spécifications par palette

	Impérial	Métrique
 Dimension produit (L × L × H)	23 5/8 × 11 13/16 × 3 15/16	600 × 300 × 100
Cubage	54,25 pi ²	5,04 m ²
Poids approximatif	2 567 lb	1 164 kg
Nombre de rangs	7	
Couverture par rang	7,75 pi ²	0,72 m ²
Couv. linéaire par rang	Prof. 7,87 pi lin. Longueur 3,94 pi lin.	2,40 m lin. 1,20 m lin.

Options de motifs de pose

25 | Linéaire



Les motifs de pose sont présentés à titre d'exemple seulement. Il est de la responsabilité de l'utilisateur de vérifier la quantité des matériaux nécessaire.

NOTES

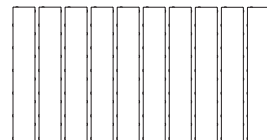
Voir page 6 pour la description des icônes.

Voir page 27 pour plus d'informations sur les applications.

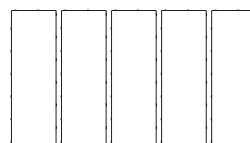
Voir pages 62 à 64 pour plus d'informations techniques.

Veuillez noter que, pour les zones de circulation piétonne sans chaussures (par exemple autour d'une piscine), les unités de pavage de couleur foncée peuvent devenir très chaudes sous l'effet du soleil.

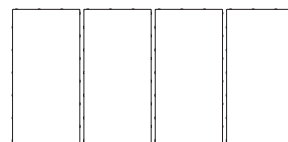
Dessus de palette - 600 × 100



Dessus de palette - 600 × 200



Dessus de palette - 600 × 300



Brun Châtaigne Lisse HD ² Granitex HD ²		Grande Argenté Lisse HD ²	
Café Crema Lisse HD ² Granitex HD ²		Gris Calcaire Lisse HD ² Granitex HD ²	
Beige Crème Lisse HD ² Granitex HD ²		Gris Lisse HD ² Granitex HD ²	
Blanc Pur Lisse HD ² Granitex HD ²		Charbon Lisse HD ² Granitex HD ²	
Sel et Poivre Lisse HD ² Granitex HD ²		Noir Onyx Lisse HD ² Granitex HD ²	
Nickel Grisé Lisse HD ² Granitex HD ²			

Voir la page 22 pour la liste des produits Industria disponibles en inventaire ou sur commande.


INDUSTRIA Série 600

DESCRIPTION: Pavé TEXTURE: Lisse HD² ou Granitex HD²



600 × 600

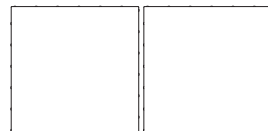
Spécifications par palette



14 unités / palette

	Impérial	Métrique
Dimension produit (L × L × H)	23 5/8 × 23 5/8 × 3 15/16	600 × 600 × 100
Cubage	54,25 pi ³	5,04 m ³
Poids approximatif	2 556 lb	1 159 kg
Nombre de rangs	7	
Couverture par rang	7,75 pi ²	0,72 m ²
Couv. linéaire par rang	3,94 pi lin.	1,20 m lin.

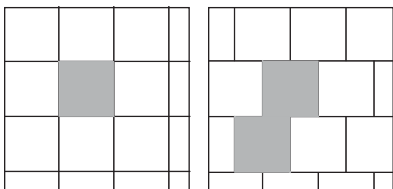
Dessus de palette



Options de motifs de pose

29 | Linéaire

30 | Linéaire



Les motifs de pose sont présentés à titre d'exemple seulement. Il est de la responsabilité de l'utilisateur de vérifier la quantité des matériaux nécessaire.

NOTES

Voir page 6 pour la description des icônes.

Voir page 27 pour plus d'informations sur les applications.

Voir pages 62 à 64 pour plus d'informations techniques.

Veillez noter que, pour les zones de circulation piétonne sans chaussures (par exemple autour d'une piscine), les unités de pavage de couleur foncée peuvent devenir très chaudes sous l'effet du soleil.



Voir la page 22 pour la liste des produits Industria disponibles en inventaire ou sur commande.




INDUSTRIA Série 900

DESCRIPTION: Pavé TEXTURE: Lisse HD² ou Granitex HD²

900 × 300


Spécifications par palette

	Impérial	Métrique
 Dimension produit (L × L × H)	35 ⁷ / ₁₆ × 11 ¹³ / ₁₆ × 3 ¹⁵ / ₁₆	900 × 300 × 100
Cubage	81,38 pi ²	7,56 m ²
Poids approximatif	3 821 lb	1 733 kg
Nombre de rangs	7	
Couverture par rang	11,63 pi ²	1,08 m ²

28 unités / palette

900 × 600


Spécifications par palette

	Impérial	Métrique
 Dimension produit (L × L × H)	35 ⁷ / ₁₆ × 23 ⁵ / ₁₆ × 3 ¹⁵ / ₁₆	900 × 600 × 100
Cubage	81,38 pi ²	7,56 m ²
Poids approximatif	3 839 lb	1 741 kg
Nombre de rangs	7	
Couverture par rang	11,63 pi ²	1,08 m ²

14 unités / palette

900 × 900

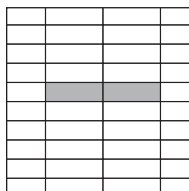
Spécifications par palette

	Impérial	Métrique
 Dimension produit (L × L × H)	35 ⁷ / ₁₆ × 35 ⁷ / ₁₆ × 3 ¹⁵ / ₁₆	900 × 900 × 100
Cubage	61,00 pi ²	5,67 m ²
Poids approximatif	2 893 lb	1 312 kg
Nombre de rangs	7	
Couverture par rang	8,72 pi ²	0,81 m ²

7 unités / palette

Options de motifs de pose

31 | Linéaire



Les motifs de pose sont présentés à titre d'exemple seulement. Il est de la responsabilité de l'utilisateur de vérifier la quantité des matériaux nécessaire.

NOTES

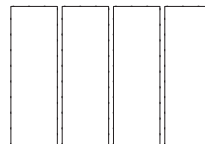
Voir page 6 pour la description des icônes.

Voir page 27 pour plus d'informations sur les applications.

Voir pages 62 à 64 pour plus d'informations techniques.

Veuillez noter que, pour les zones de circulation piétonne sans chaussures (par exemple autour d'une piscine), les unités de pavage de couleur foncée peuvent devenir très chaudes sous l'effet du soleil.


Dessus de palette - 900 × 300



Dessus de palette - 900 × 600



Dessus de palette - 900 × 900



Voir la page 22 pour la liste des produits Industria disponibles en inventaire ou sur commande.