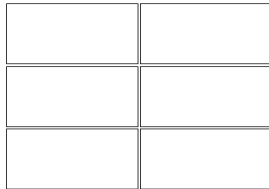


DUNES

DESCRIPTION: Dalle **TEXTURE:** Dunes de sable HD²

DESSUS DE PALETTE



NOTES


Les dalles de type «wet cast» (démoulage différé) de la collection Stonedge sont soumises à une variation dimensionnelle légèrement plus importante que les dalles «dry cast» afin d'obtenir une apparence plus réaliste à la pierre naturelle. Voir Notes pour les tolérances dimensionnelles à la page 31.

Voir pages 31 à 33 pour plus d'informations techniques.


Voir page 28 pour plus d'informations sur les applications.

Spécifications par palette	Impérial	Métrique
Cubage	92,04 pi²	8,55 m ²
Poids approximatif	2 306 lb	1 046 kg
Nombre de rangs	8	
Couverture par unité	1,92 pi ²	0,18 m ²
Couverture par rang	11,51 pi ²	1,07 m ²
Couverture linéaire par rang	Prof. 5,88 pi lin.	1,79 m lin.
	Longueur 11,75 pi lin.	3,58 m lin.

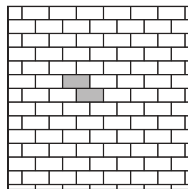
Dimension des unités	pouces		mm		Unités / palette
	L	H	L	H	
Hauteur		2 ¼		57	48 unités
Largeur		11 ¾		298	
Longueur		23 ½		597	



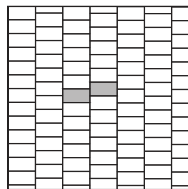
01 | Motif linéaire




02 | Motif linéaire



03 | Motif linéaire



04 | Motif à chevron



Les motifs de pose sont présentés à titre d'exemple seulement. Il est de la responsabilité de l'utilisateur de vérifier la quantité des matériaux nécessaire.

Brun Chocolat



Brun Rocaille



Riviera

