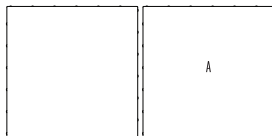




# INDUSTRIA DALLE

**DESCRIPTION:** Dalle **TEXTURE:** Lisse HD<sup>2</sup>, Granitex HD<sup>2</sup> ou Meulé HD<sup>2</sup>

## DESSUS DE PALETTE



### EXPLOREZ DE NOUVEAUX HORIZONS AVEC LES TOITURES TERRASSES.

#### TOITURE FRAÎCHE

Indice élevé de réflectivité solaire

#### PROLONGE LA DURÉE DE VIE DES TOITS

Protège la membrane d'étanchéité des rayons UV et des perforations accidentelles.

#### FACILITÉ D'ACCÈS POUR L'ENTRETIEN

Lorsqu'elle est installée sur un support, la dalle INDUSTRIA peut être déplacée pour l'entretien de la toiture.

#### NOTES

Voir pages 31 à 33 pour plus d'informations techniques.

Voir page 25 pour plus d'informations sur les applications.


Meulé HD<sup>2</sup> et Granitex HD<sup>2</sup> Granitex sont sur commande, minimum de 500 pi<sup>2</sup>. Dépôt requis.

Charge admissible de la dalle sur plots (incluant coefficient de sécurité égal à 2): 653 kg (1 441 lb)

\*Pour cette application, il est recommandé d'installer ce produit sur une dalle de béton conçue par un Ingénieur.

Spécifications par palette*		Impérial	Métrique
Lisse et Granitex	Cubage	<b>54.25 pi<sup>2</sup></b>	5.04 m <sup>2</sup>
	Poids approximatif	1 567 lb	711 kg
	Nombre de rangs	7	
	Couverture par rang	7.75 pi <sup>2</sup>	0.72 m <sup>2</sup>
	Couverture linéaire par rang	3.94 pi lin.	1.20 m lin.

Spécifications par palette**		Impérial	Métrique
Lisse et Granitex	Cubage	<b>85.25 pi<sup>2</sup></b>	7.92 m <sup>2</sup>
	Poids approximatif	2 432 lb	1 103 kg
	Nombre de rangs	11	
	Couverture par rang	7.75 pi <sup>2</sup>	0.72 m <sup>2</sup>
	Couverture linéaire par rang	Prof. 3.94 pi lin. longueur 3.94 pi lin.	1.20 m lin. 1.20 m lin.

Dimension des unités		pouces	mm	Unités / palette
	Hauteur	2 3/8	60	14 unités*
	Largeur	23 5/8	600	22 unités**
	Longueur	23 5/8	600	


Spécifications par palette*		Impérial	Métrique
Meulé	Cubage	<b>54.25 pi<sup>2</sup></b>	5.04 m <sup>2</sup>
	Poids approximatif	1 555 lb	705 kg
	Nombre de rangs	7	
	Couverture par rang	7.75 pi <sup>2</sup>	0.72 m <sup>2</sup>
	Couverture linéaire par rang	3.94 pi lin.	1.20 m lin.

Spécifications par palette**		Impérial	Métrique
Meulé	Cubage	<b>85.25 pi<sup>2</sup></b>	7.92 m <sup>2</sup>
	Poids approximatif	2 432 lb	1 103 kg
	Nombre de rangs	11	
	Couverture par rang	7.75 pi <sup>2</sup>	0.72 m <sup>2</sup>
	Couverture linéaire par rang	Prof. 3.94 pi lin. longueur 3.94 pi lin.	1.20 m lin. 1.20 m lin.

Dimension des unités		pouces	mm	Unités / palette
	Hauteur	2 5/16	58	14 unités*
	Largeur	23 5/8	600	22 unités**
	Longueur	23 5/8	600	

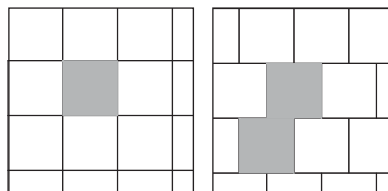
\*Jusqu'à épuisement des stocks  
\*\*Nouvel emballage - Disponible Été 2023

Brun Châtaigne    Beige Crème    Nickel Grisé    Gris Calcaire    Noir Onyx  
Lisse HD<sup>2</sup>/Meulé HD<sup>2</sup> / Granitex HD<sup>2</sup>



29 | Motif linéaire

30 | Motif linéaire



Les motifs de pose sont présentés à titre d'exemple seulement. Il est de la responsabilité de l'utilisateur de vérifier la quantité des matériaux nécessaire.