




PARA 500 X 250

DESCRIPTION: Dalle **TEXTURE:** Lisse HD²

DESSUS DE PALETTE



Spécifications par palette	Impérial	Métrique
Cubage	118,40 pi²	11 m ²
Poids approximatif	3 422 lb	1 552 kg
Nombre de rangs	11	
Couverture par rang	10,76 pi ²	1 m ²
	Prof. 6,56 pi lin.	2 m lin.
	Longueur 13,12 pi lin.	4 m lin.



NOTES


Voir pages 35 à 37 pour plus d'informations techniques.

Voir page 29 pour plus d'informations sur les applications.

Dimension des unités	pouces		mm	Unités / palette
	L	H		
Hauteur	2 3/8		60	88 unités
Largeur	19 11/16		500	
Longueur	9 13/16		250	


01 | Motif linéaire

100% - 500x250




02 | Motif linéaire

100% - 500x250




03 | Motif linéaire

100% - 500x250



04 | Motif à chevrons

100% - 500x250



Les motifs de pose sont présentés à titre d'exemple seulement. Il est de la responsabilité de l'utilisateur de vérifier la quantité des matériaux nécessaire.

Beige Crème

Nickel Grisé

Noir Onyx






PARA 500 X 500

DESCRIPTION: Dalle **TEXTURE:** Lisse HD²

DESSUS DE PALETTE



Spécifications par palette	Impérial	Métrique
Cubage	118,40 pi²	11 m ²
Poids approximatif	3 403 lb	1 544 kg
Nombre de rangs	11	
Couverture par rang	10,76 pi ²	1 m ²
Couverture linéaire par rang	6,56 pi lin.	2 m lin.



NOTES

Charge admissible de la dalle sur plots (incluant coefficient de sécurité égal à 2) : 590 kg (1 300 lb)

Voir pages 35 à 37 pour plus d'informations techniques.


Voir page 29 pour plus d'informations sur les applications.

Dimension des unités	pouces		mm		Unités / palette
	Hauteur	Largeur	Longueur	Unités / palette	
Hauteur	2 3/8		60	44 unités	
Largeur	19 1/16		500		
Longueur	19 1/16		500		



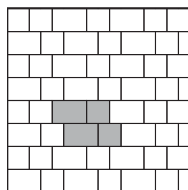
05 | Motif linéaire

100% 500x500



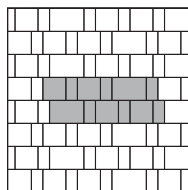
11 | Motif linéaire

50% 500x750 | 50% 500x500



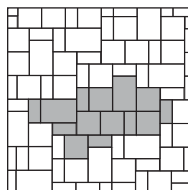
12 | Motif linéaire

40% 500x500 | 32% 500x250
28% 500x750



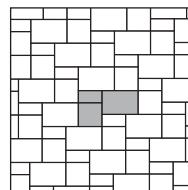
13 | Motif linéaire

50% 500x500 | 25% 500x250 | 25% 500x750



14 | Motif à chevrons

50% 500x750 | 32% 500x500 | 18% 500x250



Les motifs de pose sont présentés à titre d'exemple seulement. Il est de la responsabilité de l'utilisateur de vérifier la quantité des matériaux nécessaire.

Beige cCrème

Nickel Grisé

Noir Onyx

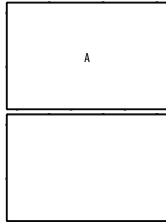




PARA 500 X 750

DESCRIPTION: Dalle TEXTURE: Lisse HD²

DESSUS DE PALETTE



NOTES

Voir pages 35 à 37 pour plus d'informations techniques.

Voir page 29 pour plus d'informations sur les applications.

Charge admissible de la dalle sur plots (incluant coefficient de sécurité égal à 2) : 514 kg (1 135 lb)

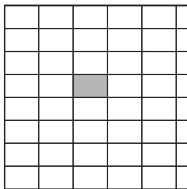
Spécifications par palette	Impérial	Métrique
Cubage	88,80 pi²	8,25 m ²
Poids approximatif	2 537 lb	1 151 kg
Nombre de rangs	11	
Couverture par rang	8,07 pi ²	0,75 m ²
	Prof. 4,92 pi lin.	1,50 m lin.
	Longueur 3,28 pi lin.	1 m lin.

Dimension des unités	pouces		mm		Unités / palette
Hauteur	2 3/8	60			22 unités
Largeur	19 11/16	500			
Longueur	29 1/2	750			



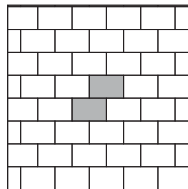
06 | Motif linéaire

100% - 500x750



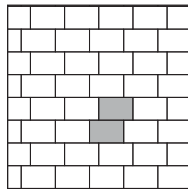
07 | Motif linéaire

100% - 500x750



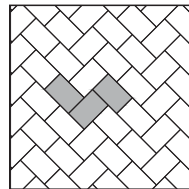
08 | Motif linéaire

100% - 500x750



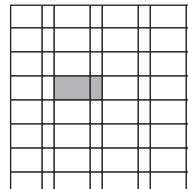
09 | Motif à chevrons

100% - 500x750



10 | Motif linéaire

75% 500x750 | 25% 500x250



Les motifs de pose sont présentés à titre d'exemple seulement. Il est de la responsabilité de l'utilisateur de vérifier la quantité des matériaux nécessaire.

Beige Crème

Nickel Grisé

Noir Onyx

