




PACIFIQUE

DESCRIPTION: Système de recouvrement **TEXTURE:** Lisse

DESSUS DE PALETTE



Résidentiel

NOTES

Les dalles de recouvrement Pacifique doivent être utilisées seulement pour recouvrir tout patio en béton existant.

Techo-Bloc recommande de toujours fixer les couronnements à l'aide d'une colle à béton, afin de les rendre plus stables et plus sécuritaires.

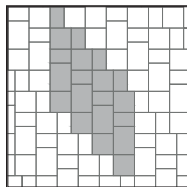
Voir page 244 pour plus d'informations techniques.

Pour connaître la quantité des matériaux pour le remplissage des joints, voir page 34.

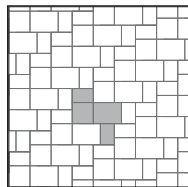
Spécifications par palette	Impérial	Métrique
Cubage	173,60 pi²	16,13 m ²
Poids approximatif	2 415 lb	1 095 kg
Nombre de rangs	15	
Couverture par rang	11,57 pi ² /rangée	1,08 m ² /rangée

Dimension des unités	pouces		mm		Unités / palette
	Hauteur	Prof.	Hauteur	Prof.	
A	1 ³ / ₁₆	6 ⁵ / ₁₆	30	160	120 unités
	Longueur		240		
B	1 ³ / ₁₆	9 ⁷ / ₁₆	30	240	
	Longueur		240		60 unités
C	1 ³ / ₁₆	12 ⁵ / ₈	30	320	
	Longueur		320		

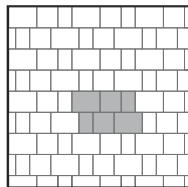
01 | Motif modulaire



02 | Motif modulaire



03 | Motif linéaire



Les motifs de pose sont présentés à titre d'exemple seulement. Il est de la responsabilité de l'utilisateur de vérifier la quantité des matériaux nécessaire.

Brun Châtaigne



Gris Champlain



Gris Calcaire

