



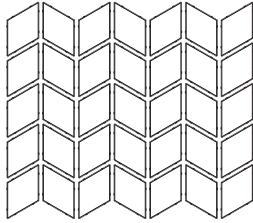
HD²
COLLECTION

NOUVEAU

DIAMANT

DESCRIPTION: Pavé **TEXTURE:** HD² Lisse, HD² Granitex


DESSUS DE PALETTE



Spécifications par palette	Impérial	Métrique
Cubage	74.47 pi ²	6.92 m ²
Poids approximatif	3 469 lbs	1 573 kg
Nombre de rangs	7	
Couverture par rang	10.64 pi ²	0.99 m ²
Couverture linéaire par rang	20.74 pi lin.	6.32 m lin.
	17.79 pi lin.	5.42 m lin.



ICI Résidentiel




Dimension des unités	pouces	mm	Unités /palette
Hauteur	3 ¹⁵ / ₁₆	100	245 Unités
Largeur	7 ¹ / ₈	181	
Longueur	12 ⁵ / ₁₆	313	

NOTES

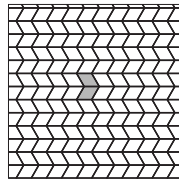
Voir page 44 à 47 pour plus d'informations techniques.

Commande minimale requise: 500 pi²

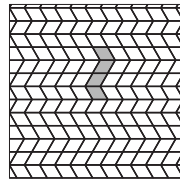
01 | Motif



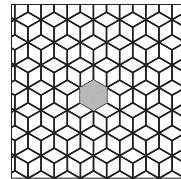
02 | Motif



03 | Motif



04 | Motif



Les motifs de pose sont présentés à titre d'exemple seulement. Il est de la responsabilité de l'utilisateur de vérifier la quantité des matériaux nécessaire.

nickel grisé

noir onyx

Gris calcaire

charbon

brun châtaigne

beige crème

