




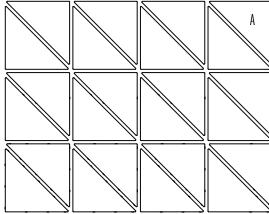
INDUSTRIA SÉRIE 300

DESCRIPTION: Pavé TEXTURE: Meulé HD²

DESSUS DE PALETTE - 300x300



DESSUS DE PALETTE - TRIANGLE



NOTES

Voir pages 62 à 64 pour plus d'informations techniques.

Voir page 30 pour plus d'informations sur les applications.

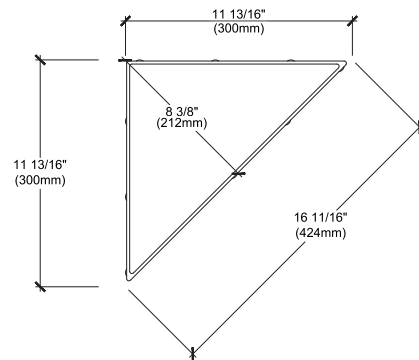
La Série 300 Meulé HD² et Granitex HD² est disponible sur commande, minimum de 500 pi². Dépôt requis. Lisse HD² est disponible dans un plus court délai.

Spécifications par palette		Impérial	Métrique
300x300	Cubage	81,38 pi²	7,56 m ²
	Poids approximatif	3 725 lb	1 690 kg
	Nombre de rangs	7	
	Couverture par rang	11,63 pi ²	1,08 m ²
	Couverture linéaire par rang	11,81 pi lin.	3,60 m lin.

Dimension des unités		pouces	mm	Unités / palette
	Hauteur	3 7/8	98	84 unités
	Largeur	11 13/16	300	
	Longueur	11 13/16	300	


Spécifications par palette		Impérial	Métrique
TRIANGLE	Cubage	81,38 pi²	7,56 m ²
	Poids approximatif	3 743 lbs	1 698 kg
	Nombre de rangs	7	
	Couverture par rang	11,63 pi ²	1,08 m ²
	Couverture linéaire par rang	11,81 pi lin.	3,60 m lin.

Dimension des unités		pouces	mm	Unités / palette
	Hauteur	3 7/8	98	168 unités
	Largeur	11 13/16	300	
	Longueur	11 13/16	300	




01 | Motif linéaire

100% - 300x300



03 | Motif linéaire


100% - 300x300



Les motifs de pose sont présentés à titre d'exemple seulement. Il est de la responsabilité de l'utilisateur de vérifier la quantité des matériaux nécessaire.


Brun Châtaigne

Meulé HD²




Beige Crème

Meulé HD²




Nickel Gris

Meulé HD²



Gris Calcaire

Meulé HD²



Noir Onyx

Meulé HD²

