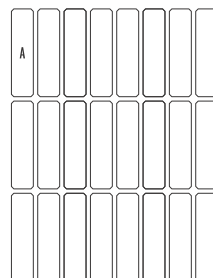




RAFFINATO 90 mm

DESCRIPTION: Bordures TEXTURE: Lisse ou Meulé


DESSUS DE PALETTE - LISSE



Spécifications par palette		Impérial	Métrique
LISSE	Cubage	48 unités	48 unités
	Poids approximatif	1 548 lb	702 kg
	Nombre de rangs	2	

Dimensions des unités		po	mm	Qté/pal
	Hauteur	3 ⁹ / ₁₆	90	48 unités
	Profondeur	9 ¹³ / ₁₆	249	
	Longueur	14 ¹ / ₈	359	

DESSUS DE PALETTE - MEULÉ



Spécifications par palette		Impérial	Métrique
MEULÉ	Cubage	40 unités	40 unités
	Poids approximatif	1 559 lb	707 kg
	Nombre de rangs	2	

Dimensions des unités		po	mm	Qté/pal
	Hauteur	3 ⁹ / ₁₆	90	40 unités
	Profondeur	9 ³ / ₄	248	
	Longueur	14 ¹ / ₁₆	357	



NOTES


Voir 240 pour plus d'information technique.

*Les produits meulés sont disponible sur commande seulement

LISSE



MEULÉ*






RAFFINATO 180 mm

DESCRIPTION: Bordures TEXTURE: Lisse ou Meulé


DESSUS DE PALETTE - LISSE



Spécifications par palette		Impérial	Métrique
LISSE	Cubage	24 unités	24 unités
	Poids approximatif	1 529 lb	694 kg
	Nombre de rangs	2	

Dimensions des unités		po	mm	Qté/pal
	Hauteur	7 ¹ / ₁₆	180	24 unités
	Profondeur	9 ¹³ / ₁₆	249	
	Longueur	14 ¹ / ₈	359	

DESSUS DE PALETTE - MEULÉ



Spécifications par palette		Impérial	Métrique
MEULÉ	Cubage	20 unités	20 unités
	Poids approximatif	1 557 lb	706 kg
	Nombre de rangs	2	

Dimensions des unités		po	mm	Qté/pal
	Hauteur	7 ¹ / ₁₆	180	20 unités
	Profondeur	9 ³ / ₄	248	
	Longueur	14 ¹ / ₁₆	357	



NOTES

Voir 240 pour plus d'information technique.

*Les produits meulés sont disponible sur commande seulement

LISSE



MEULÉ*

