

ASSISTANCE À LA CONCEPTION PRÉLIMINAIRE

FORMULAIRE DE DEMANDE POUR LES PROFESSIONNELS ET ENTREPRENEURS DE LA CONSTRUCTION

Techo-Bloc peut vous aider dans la conception préliminaire des murs de soutènement. Toutefois, toute conception préliminaire ne doit être faite que pour évaluer la pertinence d'ajouter un mur à un projet donné ou à des fins d'estimations de coûts budgétaires. Pour la préparation du devis final, veuillez retenir les services d'un ingénieur local.

Représentant de Techo-Bloc: _____ Date: _____

Type de client: Architecte paysagiste Ingénieur Entrepreneur Autre: _____ Êtes-vous un Techo-Pro? Oui Non _____

1. INFORMATION GÉNÉRALE SUR LE PROJET

Titre du projet: _____ Adresse: _____

Contact: _____ Courriel: _____ Ville: _____

Entreprise: _____ Téléphone: _____ Province: _____

2. SPÉCIFICATION DU MUR

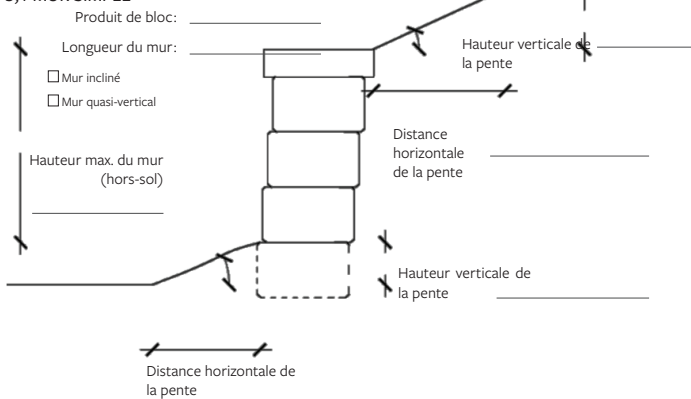
Type: Industriel Commercial Institutionnel Résidentiel _____ Date d'information requise: _____

Code postal: _____
Système de mesures (métrique ou impérial): _____

2,1 CONSIDÉRATIONS SPÉCIALES _____ Espace disponible à l'arrière du mur: _____ Portion du mur autoportant: _____

3. INFORMATION GÉNÉRALE SUR LE MUR

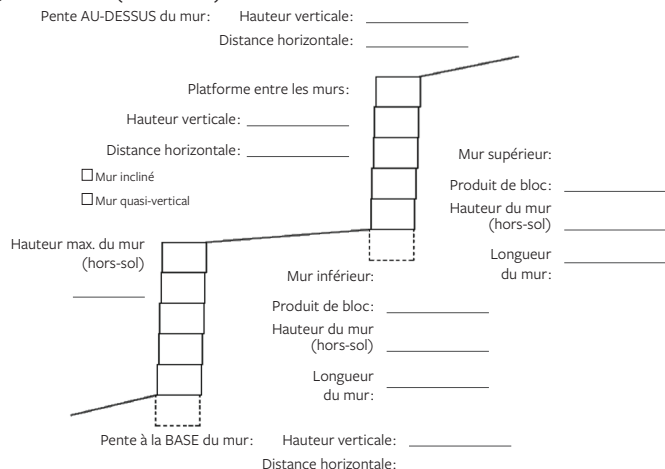
3,1 MUR SIMPLE



*Inclure seulement la portion de soutènement du mur. La portion du mur autoportant doit être incluse dans la section 2,1 considérations spéciales.

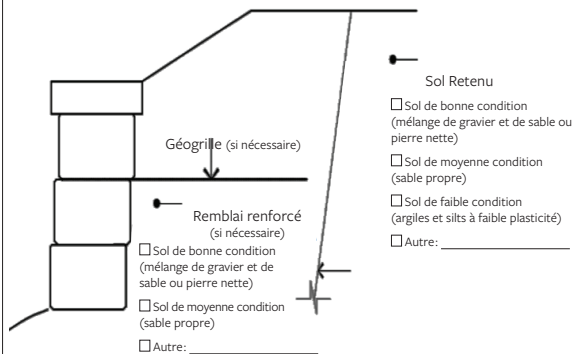
**Si un plan de nivellement est disponible, ajoutez-le à votre demande (les plans doivent montrer l'emplacement du mur, les lignes de nivellement et les charges). Autrement, des croquis clairs et nets doivent être fournis.

3,2 MUR ÉTAGÉ (EN PALIERS)



4. TYPE DE SOL

Si un rapport de sol est disponible, incluez-le avec votre demande.



- Sol de bonne condition (mélange de gravier et de sable ou pierre nette)
- Sol de moyenne condition (sable propre)
- Sol de faible condition (argiles et silts à faible plasticité)
- Autre: _____

5. SURCHARGE AU DESSUS DU MUR

TYPE DE SURCHARGE (CHARGE)	DISTANCE DU MUR
<input type="checkbox"/> Route	_____
<input type="checkbox"/> Stationnement / allée pour véhicules lourds	_____
<input type="checkbox"/> Stationnement / allée pour véhicules légers	_____
<input type="checkbox"/> Piscine	_____
<input type="checkbox"/> Aire Pavée (patio)	_____
<input type="checkbox"/> Gazonnement	_____
<input type="checkbox"/> Autre	_____